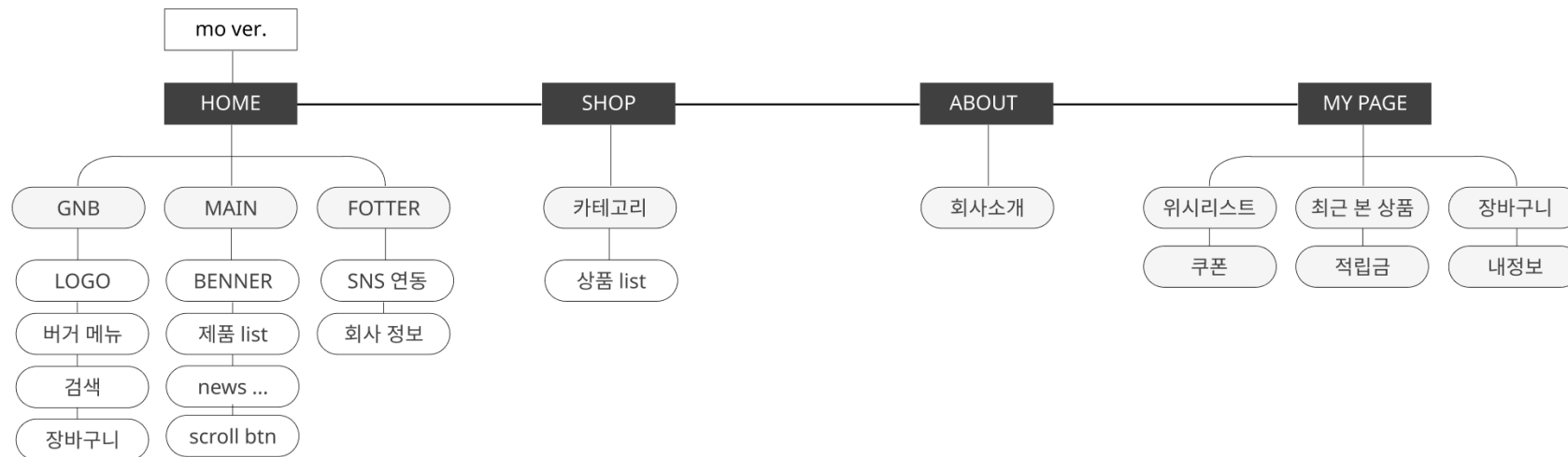


2023.03.21

슬로우글로벌 웹 구축

마케팅디자인팀/JUDY



@ Flowchart Detail - Home

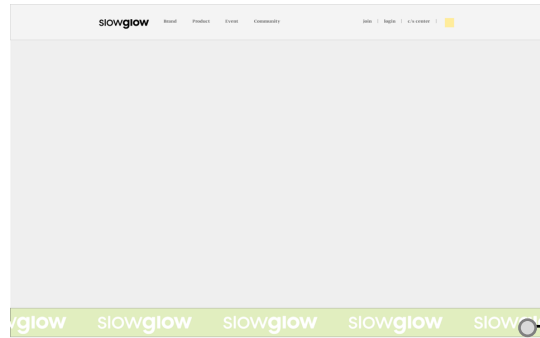
1단계	2단계	3단계	pc ver.	mo ver.	coding setting	비고
GNB	logo		화면 상단 위(left)	왼/가운데	클릭(메인)	
	menu	브랜드/제품/이벤트/커뮤니티	화면 상단 위(left/아코디언)	햄버거 메뉴(left)		로고 파일
	my page	회원가입/로그인/고객센터	화면 상단 위(right)	햄버거 메뉴(left)		
	board	공지사항/review/자주 묻는 질문	화면 상단 위(right/아코디언)	햄버거 메뉴(left)		
	etc	장바구니/serch	화면 상단 위(right)	오른쪽 icon		
main	main benner	브랜드 리뉴얼/제품 광고	슬라이드 배너(full page)	슬라이드 배너(full page)	pc/mo 사이즈 별도	
	제품 list	a. all 제품	슬라이드	.	.	베리 작업 필
		b. line up 제품	.	.	세팅(하드코딩)	썸네일 제작
		c. Inb 2-3개 셋팅	.	.	세팅(하드코딩)	썸네일 제작
	영상 benner	중간 광고 배너	.	.	.	썸네일 제작
news/sns/review	실시간 연동 기능	이미지 제작	
scroll btn	top btn		.	.	css 애니메이션(예상)	
	카톡 채널 btn		.	.	클릭(채널 페이지)	icon제작
footer	회사 정보		.	.		기획/이미지제작
	sns연동	인스타/페이스북/유튜브	.	.		icon제작

@ Flowchart Detail - Shop


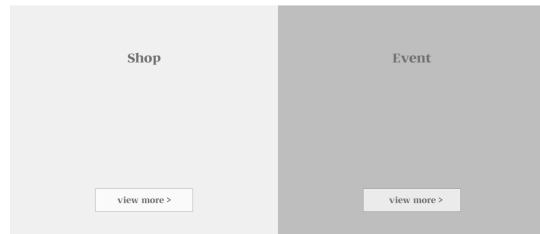
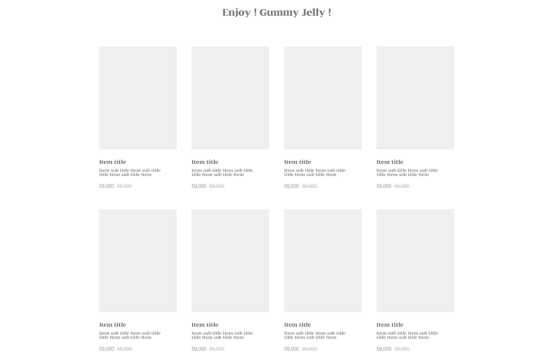
1단계	2단계	pc ver.	mo ver.	coding etc	비고
LNB	젤리 5종/건강기능식품	.	슬라이딩 효과	-	
상품 list	썸네일/제품명/가격	.	할인율	할인율 on/off	

@ Flowchart Detail - Mypage

1단계	2단계	pc ver.	mo ver.	coding etc	비고
위시리스트	리스트 그룹화(y/n)	-	-	-	-
최근 본 상품	-	-	-	-	.
장바구니	-	-	-	체크리스트/구매하기(연동)	.
쿠폰	쿠폰번호 입력/내 쿠폰	-	-	주문페이지 연동	-
적립금	내 적립금/소멸예정 적립금	-	-	-	-
내 정보	내 정보 관리/회원탈퇴	-	-	-	-



스와이프



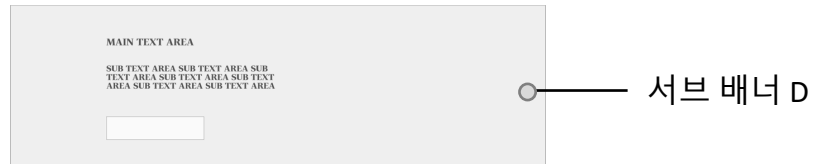

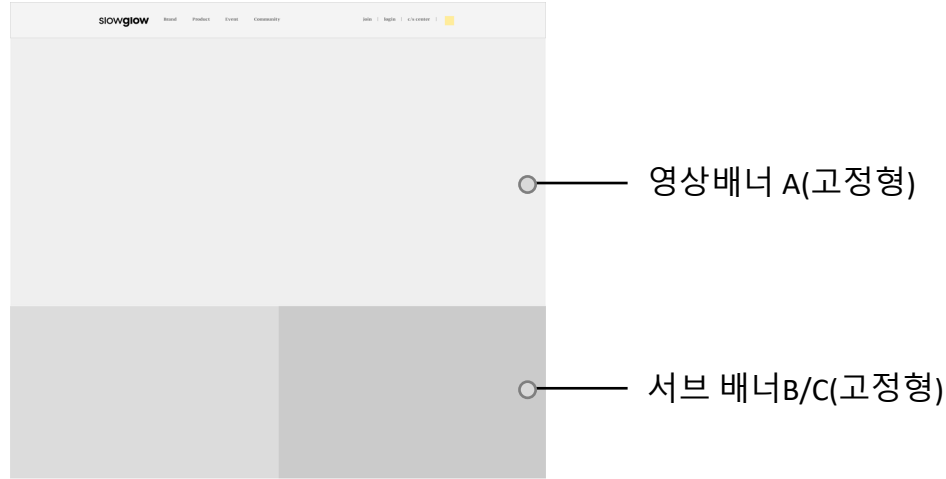
영상(백그라운드/스크롤)

a. 풀페이지 홈페이지

- 심플하고 간단한 디자인
- 스와이프 라인을 이용한 point 디자인
- 큰 요소들을 이용하여 콕 찬 느낌을 나타냄

화면 설명

- A) 메인 풀 페이지 배너
- B) 스와이프 라인(로고+대표컬러)
- C) Shop/event 바로가기
- D) 영상 백그라운드 자동 재생(스크롤)

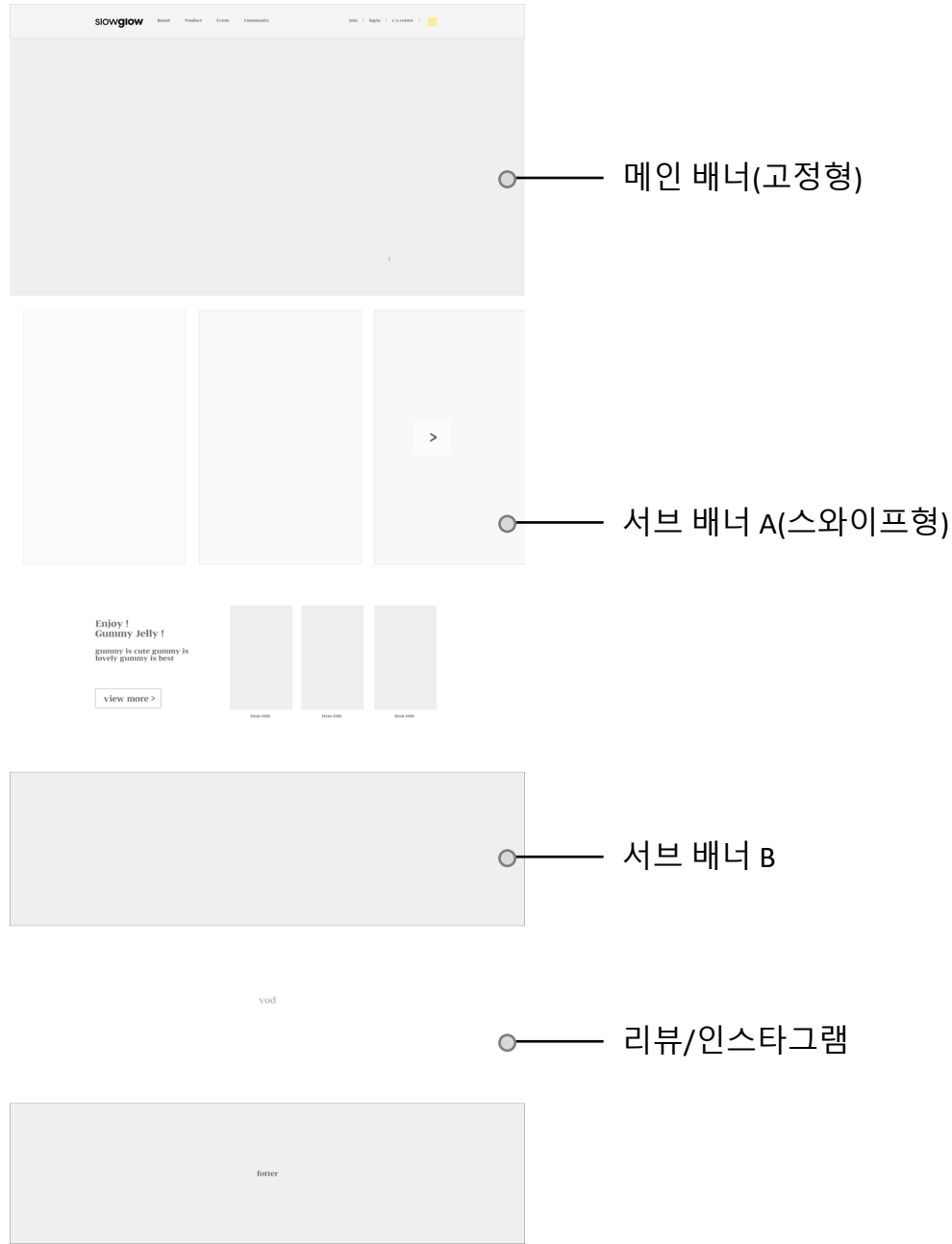


b. 기본형 홈페이지

- 홈페이지 메인 배너에 영상을 재생하여 브랜드 이미지를 강하게 각인
- 하단 배너b/c에 프로모션 / 이벤트 / 신제품 등 배너 삽입 가능

화면 설명

- A) 메인 풀 페이지 영상 배너
- B) 서브 배너 3개
- C) 상품 리스트
- D) 리뷰/인스타그램 연동

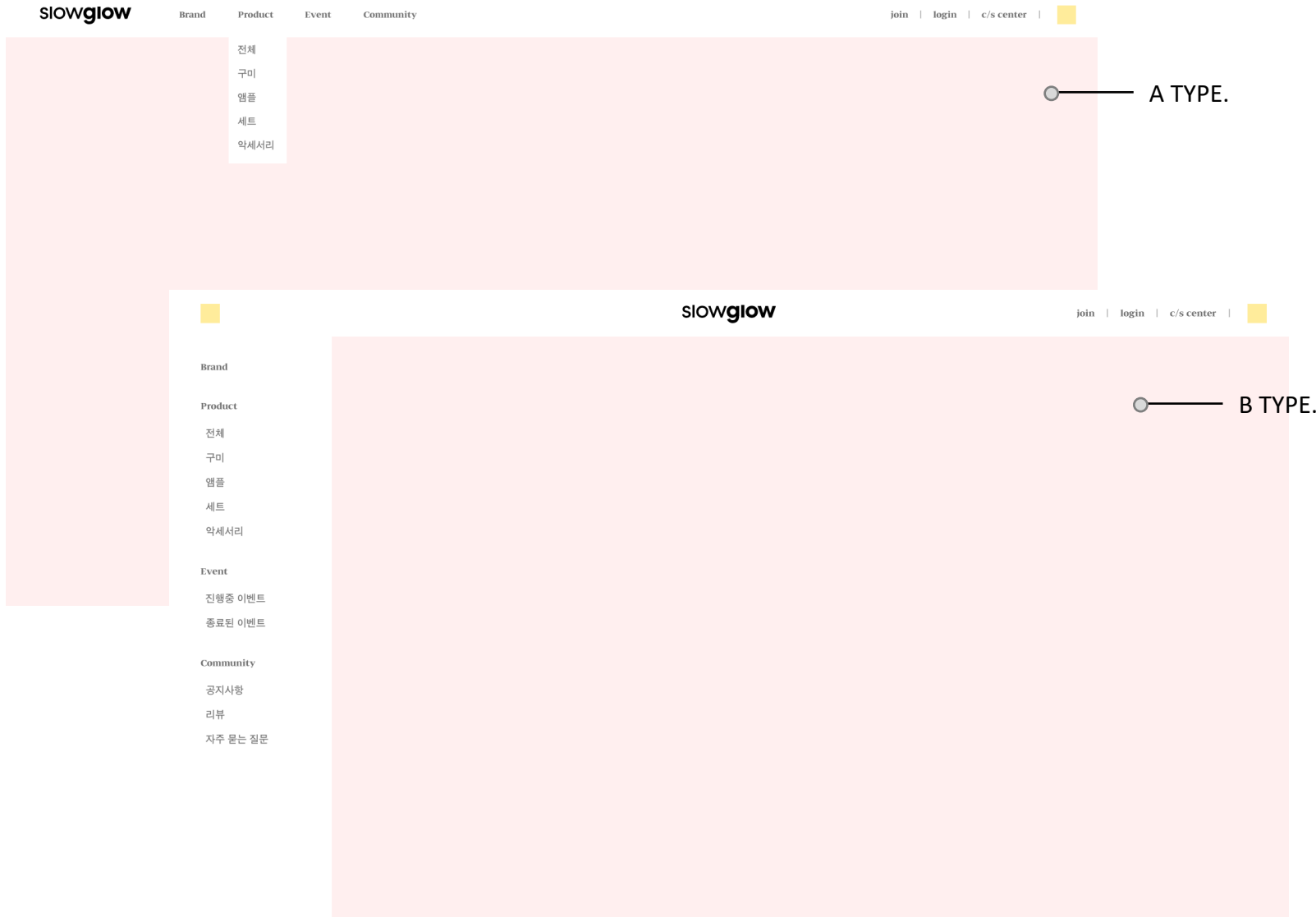


c. 프로모션형 홈페이지

- 메인 배너 : 고정으로 브랜드 이미지가 강한 이미지 첨부
- 서브 배너 A : 진행중인 프로모션을 나열하여 홍보

화면 설명

- A) 메인 풀 페이지 배너
- B) 스와이프 배너
- C) 상품 리스트
- D) 서브배너
- E) 리뷰/인스타그램 연동

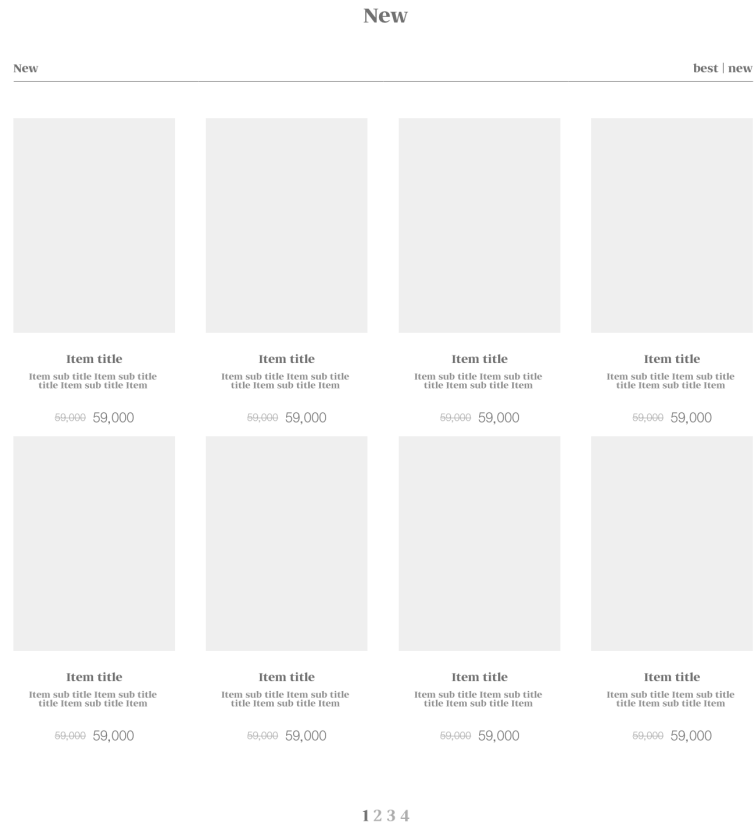


A TYPE.

- Gnb에 마우스 hover시 아래쪽에 lnb 아코디언으로 나타나는 형식
- 깔끔하고 크게 자리를 차지하지 않음

B TYPE.

- 버거 메뉴를 클릭할 경우 나타나는 형태 or 왼쪽 사이드 항상 고정형
- 모든 메뉴를 빠르게 훑어볼 수 있음




a. 심플형

- 카테고리가 별로 없기 때문에 Inb를 화면에서 없앤 후 심플하게 디자인

비고

A) 검색기능 넣을 것인지 ?



b. Lnb형

- Lnb를 화면에 나타내 빠르게 상품 간 이동이 가능

비고

- A) 검색기능 넣을 것인지 ?

a. 정방향



B. 세로형



Product list


- 정방향 4개 / 세로형 4개
- 상세페이지 썸네일은 정방향으로 생각 중

비고

- A) 상품 서브 타이틀 유/무
- B) 할인율 넣을 것인지 ? (%)



New > inner beauty



Enjoy ! Gummy Jelly !

gummy is cute gummy is lovely gummy is best
gummy is cute gummy is lovely gummy is best
gummy is cute gummy is lovely

Item title

gummy jelly - biotin

Item title

option

add option

Item title

- item name/option/color

- 1 +


Total

123,1234 123,1234

add cart +

N pay

buy now >



○ 상세페이지

a. 기본형


- 기본적으로 많이 사용하는 형태
- 장바구니 / 네이버결제 / 구매하기 형태
- 정방형 썸네일(아래 썸네일 리스트 나열)

비고

- A) 옵션 기능 활용 할 것 인지 ?
- B) 상품 추천 list 삽입 여부 (O/X)
- C) 리뷰 상단으로 올릴 것 인지 ?



New > inner beauty



Enjoy ! Gummy Jelly !

gummy is cute gummy is lovely gummy is best
gummy is cute gummy is lovely gummy is best
gummy is cute gummy is lovely

Item title

gummy jelly - biotin

Item title

Item title

- item name/option/color

- 1 +

Total

₩23,1234 123,1234

add cart +

N pay

buy now >

○ — 상세페이지

b. 주문 고정형

- 주문리스트 고정 상세페이지 드래그 (노이스와 같은 형식)
- 상세페이지를 보면서 언제든지 구매 가능 (구매시 편리)
- 썸네일(고정형) 사진이 1장 들어가는 구조

비고

- A) 옵션 기능 활용 할 것 인지 ?
- B) 상품 추천 list 삽입 여부 (O/X)
- C) 리뷰 상단으로 올릴 것 인지 ?